

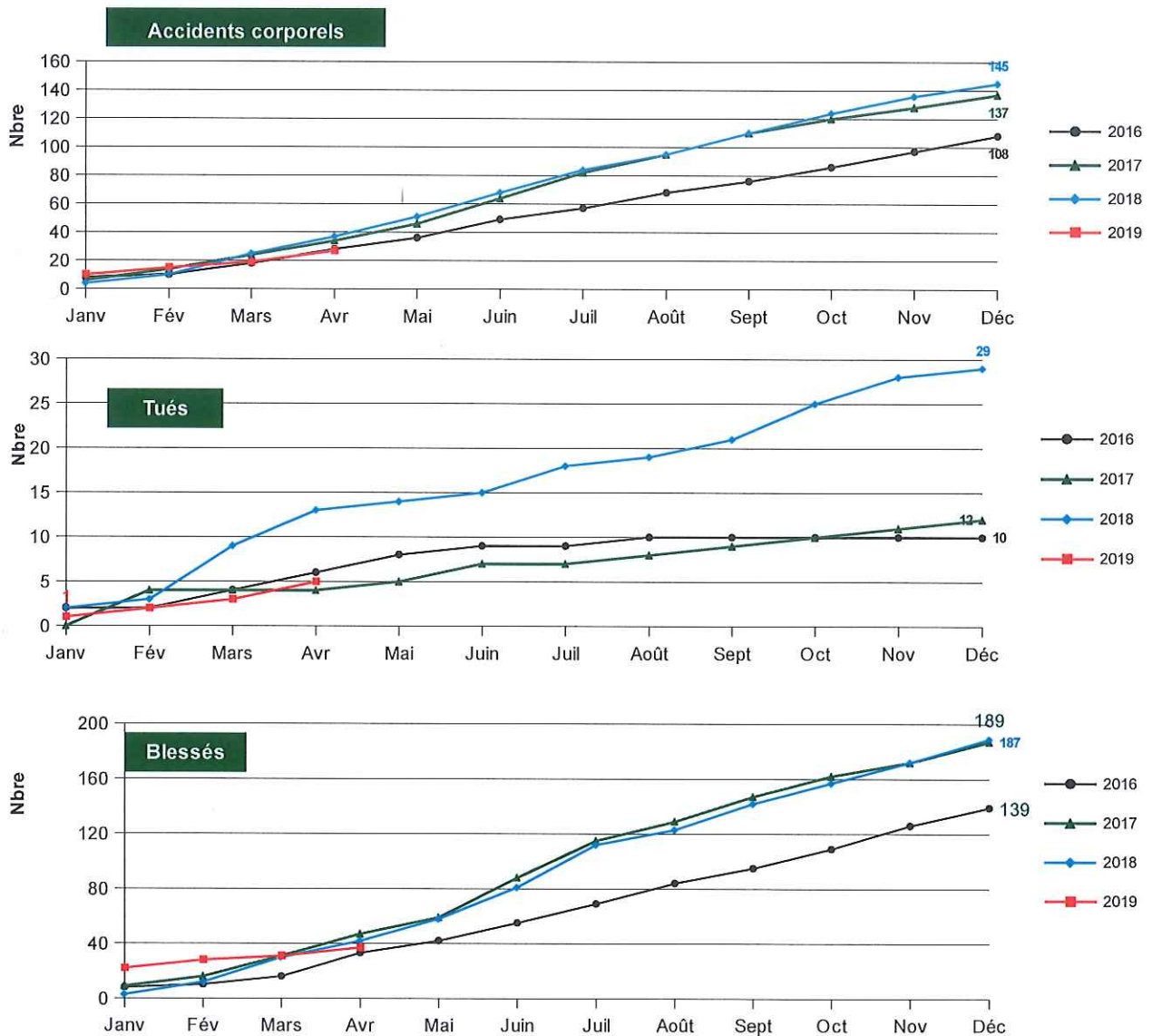
Bilan provisoire	Accidents corporels	Tués	Blessés	dont blessés hospitalisés
avril 2019	8	2	6	4
avril 2018	12	4	12	8
Différence	-4	-2	-6	-4

Le nombre d'accidents corporels, mortels et les nombres de blessés et de blessés hospitalisés ont fortement chuté. Deux personnes sont décédées en avril contre quatre en avril 2018.

Le jeudi 11 avril, un véhicule léger circule sur la RD 500 dans le sens Montfaucon-Tence. Suite à un malaise, la conductrice perd le contrôle de son véhicule qui sort de la chaussée et roule pendant une centaine de mètres avant de percuter un arbre.

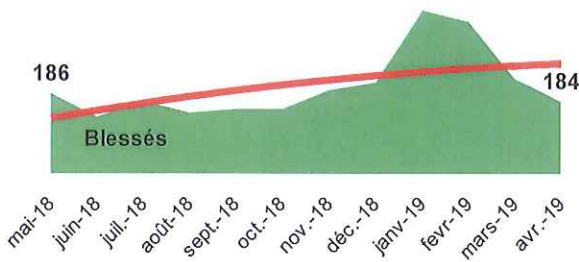

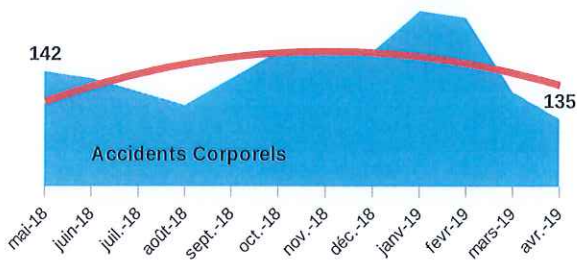
Un cycliste circule sur la VC, rue des Petits Communaux à Montfaucon. Arrivé à l'intersection, le cycliste ne s'arrête pas au Stop et s'insère sur la RD 61 entre deux véhicules. Il est percuté par le deuxième véhicule.

Comparaison en cumul annuel



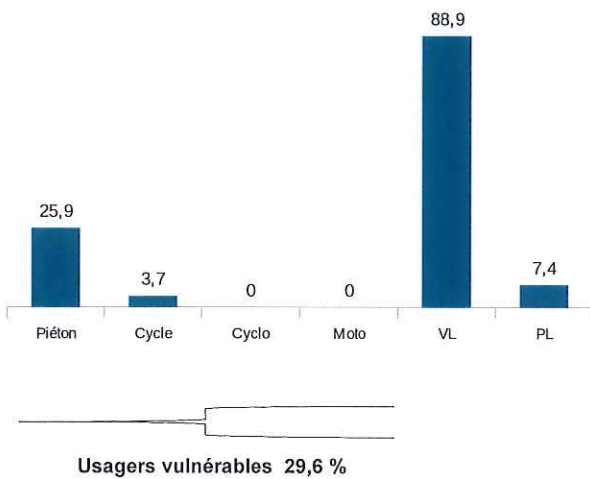
A fin avril 2019, on recense 27 accidents corporels contre 37 en 2018. Le nombre de blessés a chuté en 2019 (37 contre 42 en 2018). Le nombre de tués est quant à lui passé de 13 personnes décédées l'année dernière à 5 fin avril 2019.

Comparaison sur 12 mois en année glissante

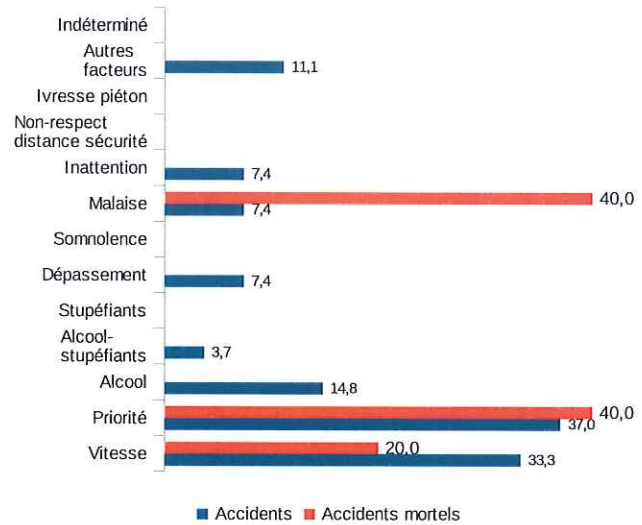


En année glissante, le nombre d'accidents est légèrement inférieur à la même période de l'an dernier ainsi que celui des blessés et le nombre de personnes décédées est identique.

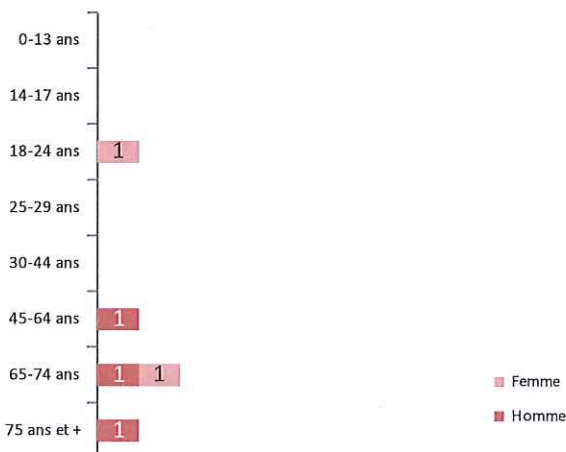
Accidents selon la catégorie d'usagers en 2019
(un accident peut être comptabilisé sur plusieurs colonnes)



Principaux facteurs des accidents 2019
(un accident relève souvent de plusieurs facteurs)



Nombre de tués selon l'âge et le sexe en 2019



Nombre de tués selon le type d'usagers et le sexe en 2019

