


Point n°2B : Zone à Emergence Réglementée

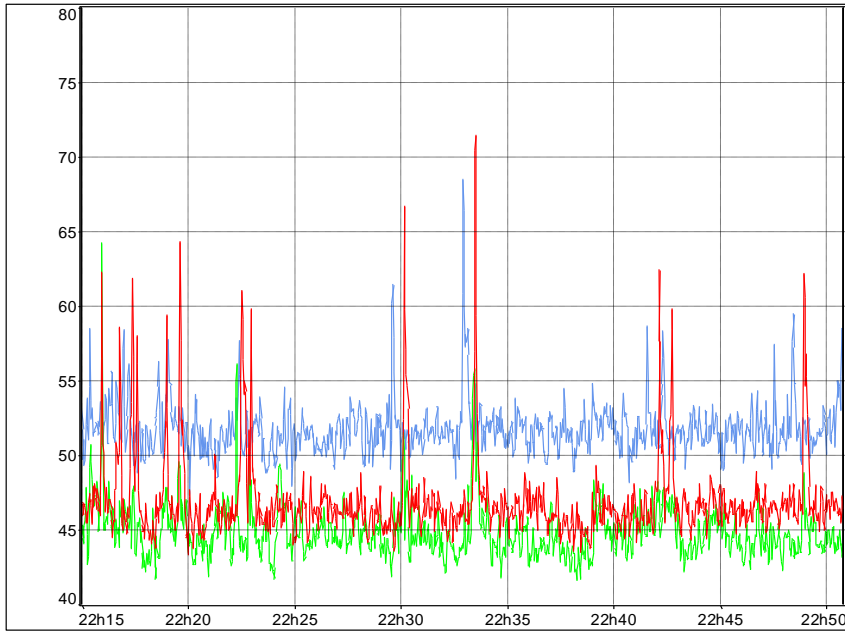
Position du point de mesure



| | |
|---------------------|---|
| Sources site | Extraction d'air du bâtiment 505 (3ème étage) |
| Sources extérieures | Routes avoisinantes, insectes, oiseaux |
| Observations | Point décalé par rapport à l'AP. Point ZER le plus exposé au bruit du site. |



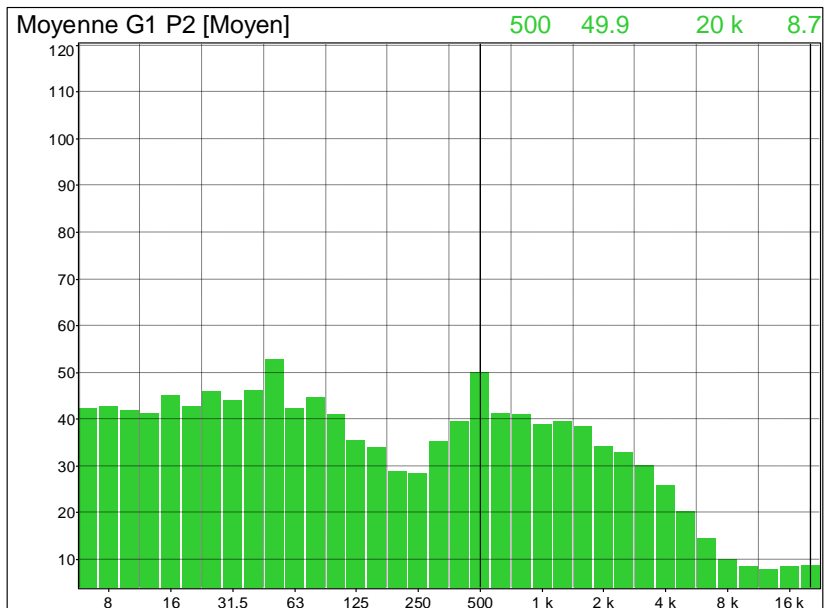
Evolution temporelle



| | | | | | | | | | |
|---------------|--------------------------|------------|------------|-----------|-----------|-----------|-----------|----------|-----------------------------|
| Fichier | Analyse | | | | | | | | |
| Début | 12/05/2020 22:14:57 | | | | | | | | |
| Fin | 12/05/2020 22:50:47 | | | | | | | | |
| Source | Ambiant Nuit | | | | | | | | |
| | Leq particulier dB | Lmin dB | Lmax dB | L95 dB | L90 dB | L50 dB | L10 dB | L5 dB | Durée cumulée h:min:s |
| P2 [Leq A] | 52,4 | 47,0 | 68,5 | 49,4 | 49,8 | 51,5 | 53,3 | 54,5 | 00:35:50 |
| P2A [Leq A] | 45,6 | 41,5 | 67,2 | 42,6 | 42,9 | 44,4 | 46,6 | 47,6 | 00:35:50 |
| P2B [Leq A] | 49,9 | 43,1 | 73,2 | 44,4 | 44,7 | 46,2 | 48,3 | 51,6 | 00:35:50 |

Emergence probable de la source stable au point 2B (L50=46-36=10dBA)

Analyse Spectrale nocturne au point P2



Attention tonalité marquée potentielle à 500Hz (présente aussi sur les points 2A et 2B).