

# FLUMilog

Interface graphique v.5.4.0.5

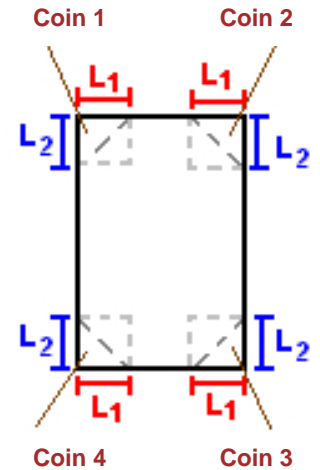
Outil de calculV5.52

## Flux Thermiques Détermination des distances d'effets

Utilisateur :	FM
Société :	MJ
Nom du Projet :	Benne_dechets_verts_VS1_1
Cellule :	
Commentaire :	
Création du fichier de données d'entrée :	01/02/2021 à 16:15:29 avec l'interface graphique v. 5.4.0.5
Date de création du fichier de résultats :	1/2/21

**I. DONNEES D'ENTREE :****Donnée Cible**Hauteur de la cible : **2,3** m**Stockage à l'air libre****Oui****Géométrie Cellule1**

Nom de la Cellule : Déchets verts				
Longueur maximum de la zone de stockage(m)		<b>2,3</b>		
Largeur maximum de la zone de stockage (m)		<b>6,1</b>		
Coin 1	<b>non tronqué</b>	L1 (m)	<b>0,0</b>	
		L2 (m)	<b>0,0</b>	
Coin 2	<b>non tronqué</b>	L1 (m)	<b>0,0</b>	
		L2 (m)	<b>0,0</b>	
Coin 3	<b>non tronqué</b>	L1 (m)	<b>0,0</b>	
		L2 (m)	<b>0,0</b>	
Coin 4	<b>non tronqué</b>	L1 (m)	<b>0,0</b>	
		L2 (m)	<b>0,0</b>	



## Stockage de la cellule : Déchets verts

Mode de stockage

Masse

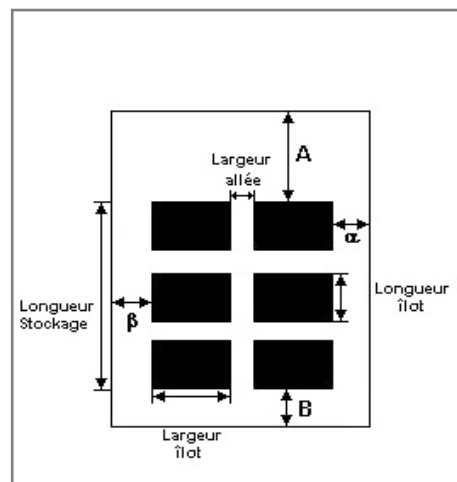
### Dimensions

Longueur de préparation A **0,0** m

Longueur de préparation B **0,0** m

Déport latéral a **0,0** m

Déport latéral b **0,0** m



### Stockage en masse

Nombre d'îlots dans le sens de la longueur **1**

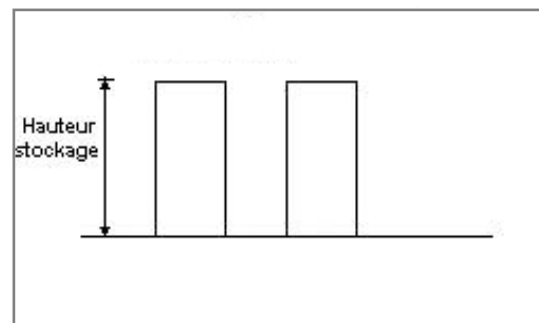
Nombre d'îlots dans le sens de la largeur **1**

Largeur des îlots **6,1** m

Longueur des îlots **2,3** m

Hauteur des îlots **2,3** m

Largeur des allées entre îlots **0,0** m



## Palette type de la cellule Déchets verts

### Dimensions Palette

Longueur de la palette : **6,1** m

Largeur de la palette : **2,3** m

Hauteur de la palette : **1,2** m

Volume de la palette : **16,1** m<sup>3</sup>

Nom de la palette : **déchets verts**

Poids total de la palette : **3000,0** kg

### Composition de la Palette (Masse en kg)

Bois	Eau	NC	NC	NC	NC	NC
2100,0	900,0	0,0	0,0	0,0	0,0	0,0

NC	NC	NC	NC	NC	NC	NC
0,0	0,0	0,0	0,0	0,0	0,0	0,0

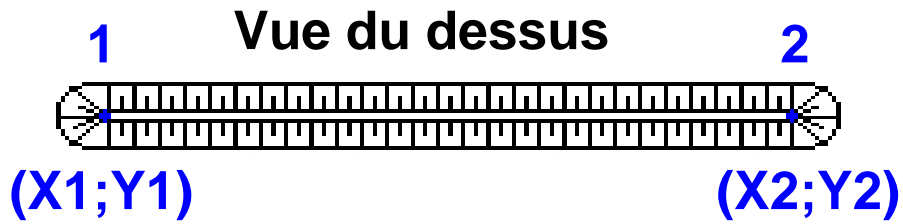
NC	NC	NC	NC
0,0	0,0	0,0	0,0

### Données supplémentaires

Durée de combustion de la palette : **45,0** min

Puissance dégagée par la palette : **1234,7** kW

## Merlons



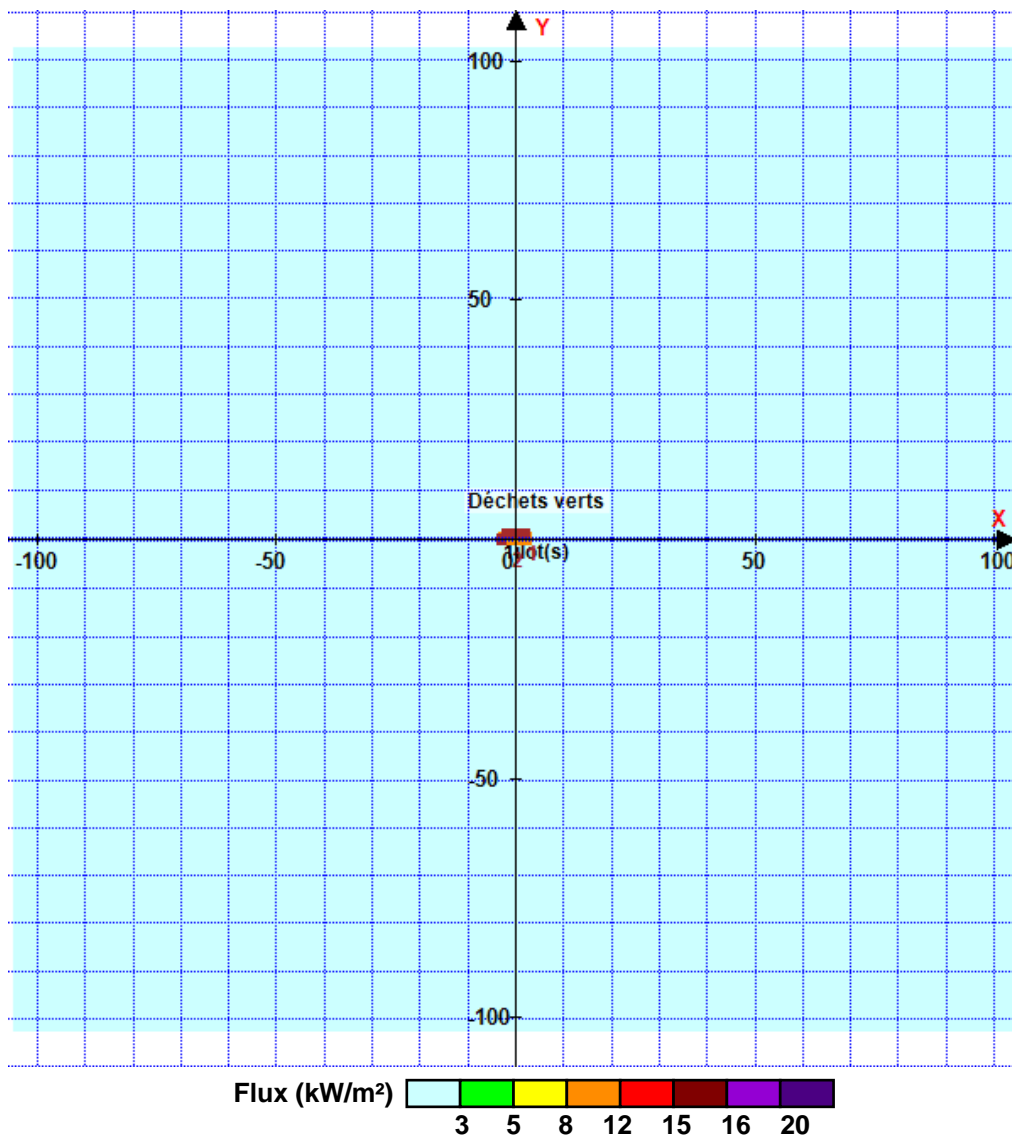
Merlon n°	Hauteur (m)	Coordonnées du premier point		Coordonnées du deuxième point	
		X1 (m)	Y1 (m)	X2 (m)	Y2 (m)
1	3,5	-3,1	1,3	3,0	1,3
2	3,5	-3,1	1,3	-3,1	-1,3
3	0,0	0,0	0,0	0,0	0,0
4	0,0	0,0	0,0	0,0	0,0
5	0,0	0,0	0,0	0,0	0,0
6	0,0	0,0	0,0	0,0	0,0
7	0,0	0,0	0,0	0,0	0,0
8	0,0	0,0	0,0	0,0	0,0
9	0,0	0,0	0,0	0,0	0,0
10	0,0	0,0	0,0	0,0	0,0
11	0,0	0,0	0,0	0,0	0,0
12	0,0	0,0	0,0	0,0	0,0
13	0,0	0,0	0,0	0,0	0,0
14	0,0	0,0	0,0	0,0	0,0
15	0,0	0,0	0,0	0,0	0,0
16	0,0	0,0	0,0	0,0	0,0
17	0,0	0,0	0,0	0,0	0,0
18	0,0	0,0	0,0	0,0	0,0
19	0,0	0,0	0,0	0,0	0,0
20	0,0	0,0	0,0	0,0	0,0

## II. RESULTATS :

Départ de l'incendie dans la cellule : **Déchets verts**

Durée de l'incendie dans la cellule : Déchets verts **60,0** min

### Distance d'effets des flux maximum



Pour information : Dans l'environnement proche de la flamme, le transfert convectif de chaleur ne peut être négligé. Il est donc préconisé pour de faibles distances d'effets comprises entre 1 et 5 m de retenir une distance d'effets de 5 m et pour celles comprises entre 6 m et 10 m de retenir 10 m.