

FLUMilog

Interface graphique v.5.5.0.0

Outil de calculV5.52

Flux Thermiques Détermination des distances d'effets

Utilisateur :	EB
Société :	MJ
Nom du Projet :	Depot_NGR_vf
Cellule :	
Commentaire :	
Création du fichier de données d'entrée :	30/06/2022 à 10:45:29 avec l'interface graphique v. 5.5.0.0
Date de création du fichier de résultats :	30/6/22

I. DONNEES D'ENTREE :

Donnée Cible

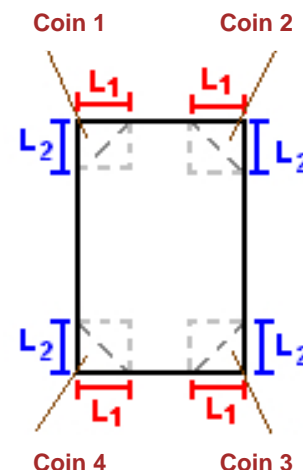
Hauteur de la cible : **1,8 m**

Données murs entre cellules

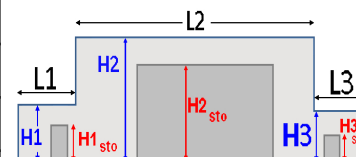
REI C1/C2 : **15 min** ; REI C1/C3 : **15 min**

Géométrie Cellule1

Nom de la Cellule : Depot NGR			
Longueur maximum de la cellule (m)	20,2		
Largeur maximum de la cellule (m)	16,8		
Hauteur maximum de la cellule (m)	6,0		
Coin 1	non tronqué	L1 (m)	0,0
		L2 (m)	0,0
Coin 2	non tronqué	L1 (m)	0,0
		L2 (m)	0,0
Coin 3	non tronqué	L1 (m)	0,0
		L2 (m)	0,0
Coin 4	non tronqué	L1 (m)	0,0
		L2 (m)	0,0



Hauteur complexe			
	1	2	3
L (m)	0,0	0,0	0,0
H (m)	0,0	0,0	0,0
H sto (m)	0,0	0,0	0,0



Toiture

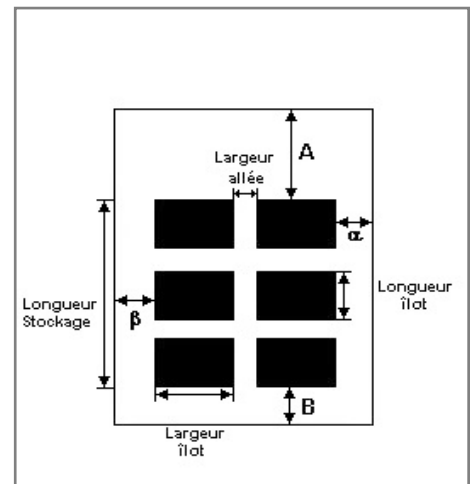
Résistance au feu des poutres (min)	15
Résistance au feu des pannes (min)	15
Matériaux constituant la couverture	Fibrociment
Nombre d'exutoires	2
Longueur des exutoires (m)	1,0
Largeur des exutoires (m)	2,0

Stockage de la cellule : Depot NGR

Mode de stockage **Masse**

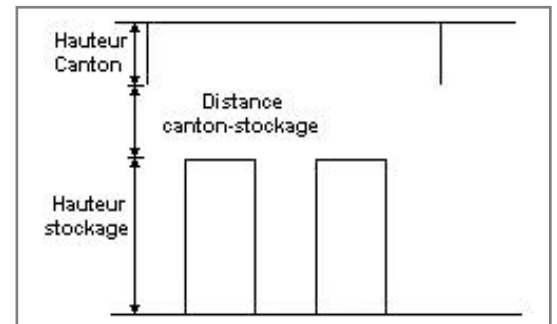
Dimensions

Longueur de préparation A **0,5 m**
 Longueur de préparation B **0,6 m**
 Déport latéral a **1,1 m**
 Déport latéral b **1,2 m**
 Hauteur du canton **0,0 m**



Stockage en masse

Nombre d'îlots dans le sens de la longueur **2**
 Nombre d'îlots dans le sens de la largeur **2**
 Largeur des îlots **6,0 m**
 Longueur des îlots **8,3 m**
 Hauteur des îlots **1,0 m**
 Largeur des allées entre îlots **2,5 m**



Palette type de la cellule Depot NGR

Dimensions Palette

Longueur de la palette : **0,8 m**
 Largeur de la palette : **0,8 m**
 Hauteur de la palette : **1,0 m**
 Volume de la palette : **0,6 m³**
 Nom de la palette : **Palette PF**

Poids total de la palette : **350,0 kg**

Composition de la Palette (Masse en kg)

PE	NC	NC	NC	NC	NC	NC
350,0	0,0	0,0	0,0	0,0	0,0	0,0

NC	NC	NC	NC	NC	NC	NC
0,0	0,0	0,0	0,0	0,0	0,0	0,0

NC	NC	NC	NC
0,0	0,0	0,0	0,0

Données supplémentaires

Durée de combustion de la palette : **180,0 min**
 Puissance dégagée par la palette : **907,4 kW**

I. DONNEES D'ENTREE :

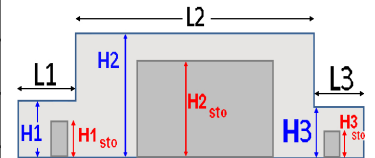
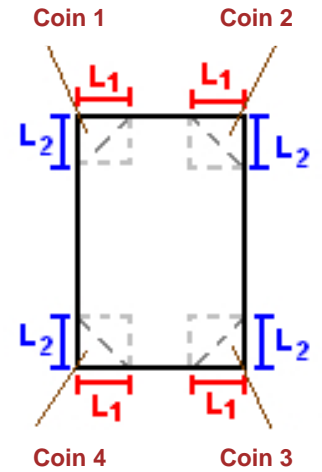
Donnée Cible

Hauteur de la cible : **1,8 m**

Géométrie Cellule2

Nom de la Cellule : Stockage tampon				
Longueur maximum de la cellule (m)		12,1		
Largeur maximum de la cellule (m)		26,2		
Hauteur maximum de la cellule (m)		6,0		
Coin 1	non tronqué	L1 (m)	0,0	
		L2 (m)	0,0	
Coin 2	non tronqué	L1 (m)	0,0	
		L2 (m)	0,0	
Coin 3	non tronqué	L1 (m)	0,0	
		L2 (m)	0,0	
Coin 4	non tronqué	L1 (m)	0,0	
		L2 (m)	0,0	

Hauteur complexe			
	1	2	3
L (m)	0,0	0,0	0,0
H (m)	0,0	0,0	0,0
H sto (m)	0,0	0,0	0,0



Toiture

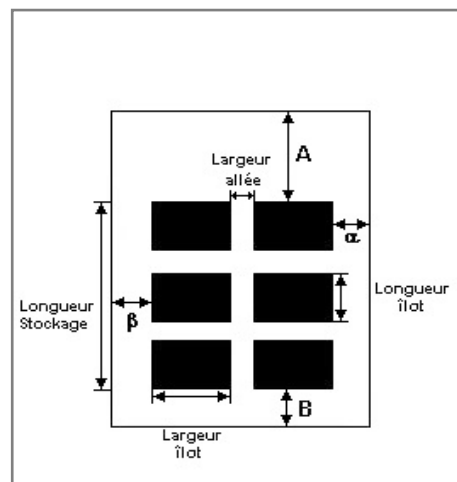
Résistance au feu des poutres (min)	15
Résistance au feu des pannes (min)	15
Matériaux constituant la couverture	metallicque multicouches
Nombre d'exutoires	1
Longueur des exutoires (m)	1,0
Largeur des exutoires (m)	2,0

Stockage de la cellule : Stockage tampon

Mode de stockage **Masse**

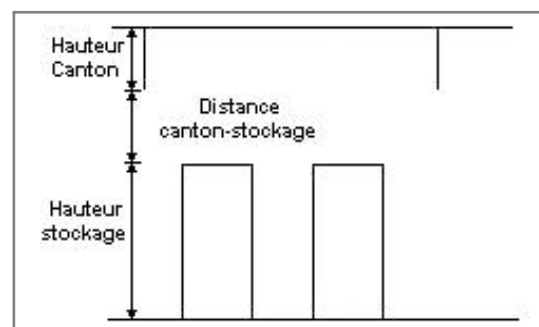
Dimensions

Longueur de préparation A	1,8 m
Longueur de préparation B	1,8 m
Déport latéral a	3,5 m
Déport latéral b	3,4 m
Hauteur du canton	0,0 m



Stockage en masse

Nombre d'îlots dans le sens de la longueur	2
Nombre d'îlots dans le sens de la largeur	2
Largeur des îlots	8,4 m
Longueur des îlots	3,0 m
Hauteur des îlots	1,5 m
Largeur des allées entre îlots	2,5 m



Palette type de la cellule Stockage tampon

Dimensions Palette

Longueur de la palette : **Adaptée aux dimensions de la palette**

Largeur de la palette : **Adaptée aux dimensions de la palette**

Hauteur de la palette : **Adaptée aux dimensions de la palette**

Volume de la palette : **Adaptée aux dimensions de la palette**

Nom de la palette : **Palette type 2662**

Poids total de la palette : **Par défaut**

Composition de la Palette (Masse en kg)

NC	NC	NC	NC	NC	NC	NC
0,0	0,0	0,0	0,0	0,0	0,0	0,0

NC	NC	NC	NC	NC	NC	NC
0,0	0,0	0,0	0,0	0,0	0,0	0,0

NC	NC	NC	NC
0,0	0,0	0,0	0,0

Données supplémentaires

Durée de combustion de la palette : **45,0 min**

Puissance dégagée par la palette : **Adaptée aux dimensions de la palette**

Rappel : les dimensions standards d'une Palette type 2662 sont de 1,2 m * 0,8 m x 1,5 m, sa puissance est de 1875,0 kW

I. DONNEES D'ENTREE :

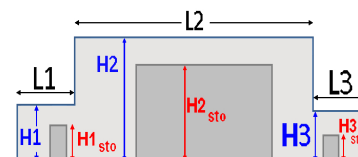
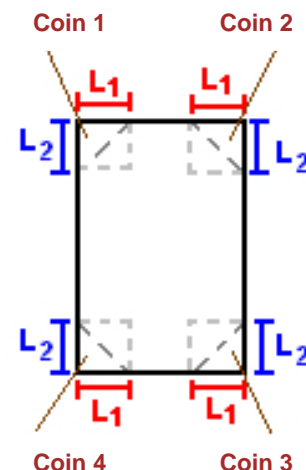
Donnée Cible

Hauteur de la cible : **1,8 m**

Géométrie Cellule3

Nom de la Cellule :Zone garnissage				
Longueur maximum de la cellule (m)		12,0		
Largeur maximum de la cellule (m)		15,0		
Hauteur maximum de la cellule (m)		6,0		
Coin 1	non tronqué	L1 (m)	0,0	
		L2 (m)	0,0	
Coin 2	tronqué en équerre	L1 (m)	5,0	
		L2 (m)	4,0	
Coin 3	non tronqué	L1 (m)	0,0	
		L2 (m)	0,0	
Coin 4	non tronqué	L1 (m)	0,0	
		L2 (m)	0,0	

Hauteur complexe			
	1	2	3
L (m)	0,0	0,0	0,0
H (m)	0,0	0,0	0,0
H sto (m)	0,0	0,0	0,0



Toiture

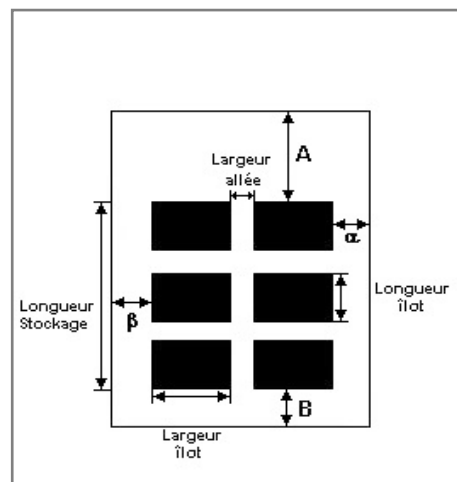
Résistance au feu des poutres (min)	15
Résistance au feu des pannes (min)	15
Matériaux constituant la couverture	metallicque multicouches
Nombre d'exutoires	1
Longueur des exutoires (m)	1,0
Largeur des exutoires (m)	2,0

Stockage de la cellule : Zone garnissage

Mode de stockage **Masse**

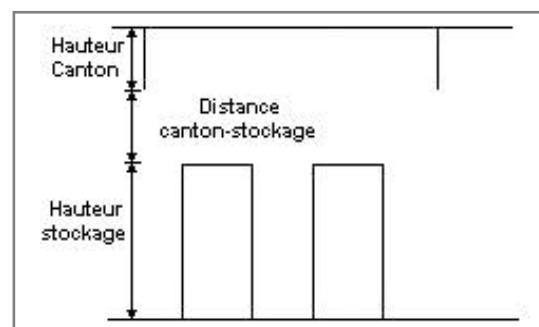
Dimensions

Longueur de préparation A **3,2 m**
 Longueur de préparation B **3,3 m**
 Déport latéral a **8,0 m**
 Déport latéral b **5,2 m**
 Hauteur du canton **0,0 m**



Stockage en masse

Nombre d'îlots dans le sens de la longueur **2**
 Nombre d'îlots dans le sens de la largeur **1**
 Largeur des îlots **1,8 m**
 Longueur des îlots **1,5 m**
 Hauteur des îlots **1,5 m**
 Largeur des allées entre îlots **2,5 m**



Palette type de la cellule Zone garnissage

Dimensions Palette

Longueur de la palette : **Adaptée aux dimensions de la palette**

Largeur de la palette : **Adaptée aux dimensions de la palette**

Hauteur de la palette : **Adaptée aux dimensions de la palette**

Volume de la palette : **Adaptée aux dimensions de la palette**

Nom de la palette : **Palette type 2662**

Poids total de la palette : **Par défaut**

Composition de la Palette (Masse en kg)

NC	NC	NC	NC	NC	NC	NC
0,0	0,0	0,0	0,0	0,0	0,0	0,0

NC	NC	NC	NC	NC	NC	NC
0,0	0,0	0,0	0,0	0,0	0,0	0,0

NC	NC	NC	NC
0,0	0,0	0,0	0,0

Données supplémentaires

Durée de combustion de la palette : **45,0 min**

Puissance dégagée par la palette : **Adaptée aux dimensions de la palette**

Rappel : les dimensions standards d'une Palette type 2662 sont de 1,2 m * 0,8 m x 1,5 m, sa puissance est de 1875,0 kW

II. RESULTATS :

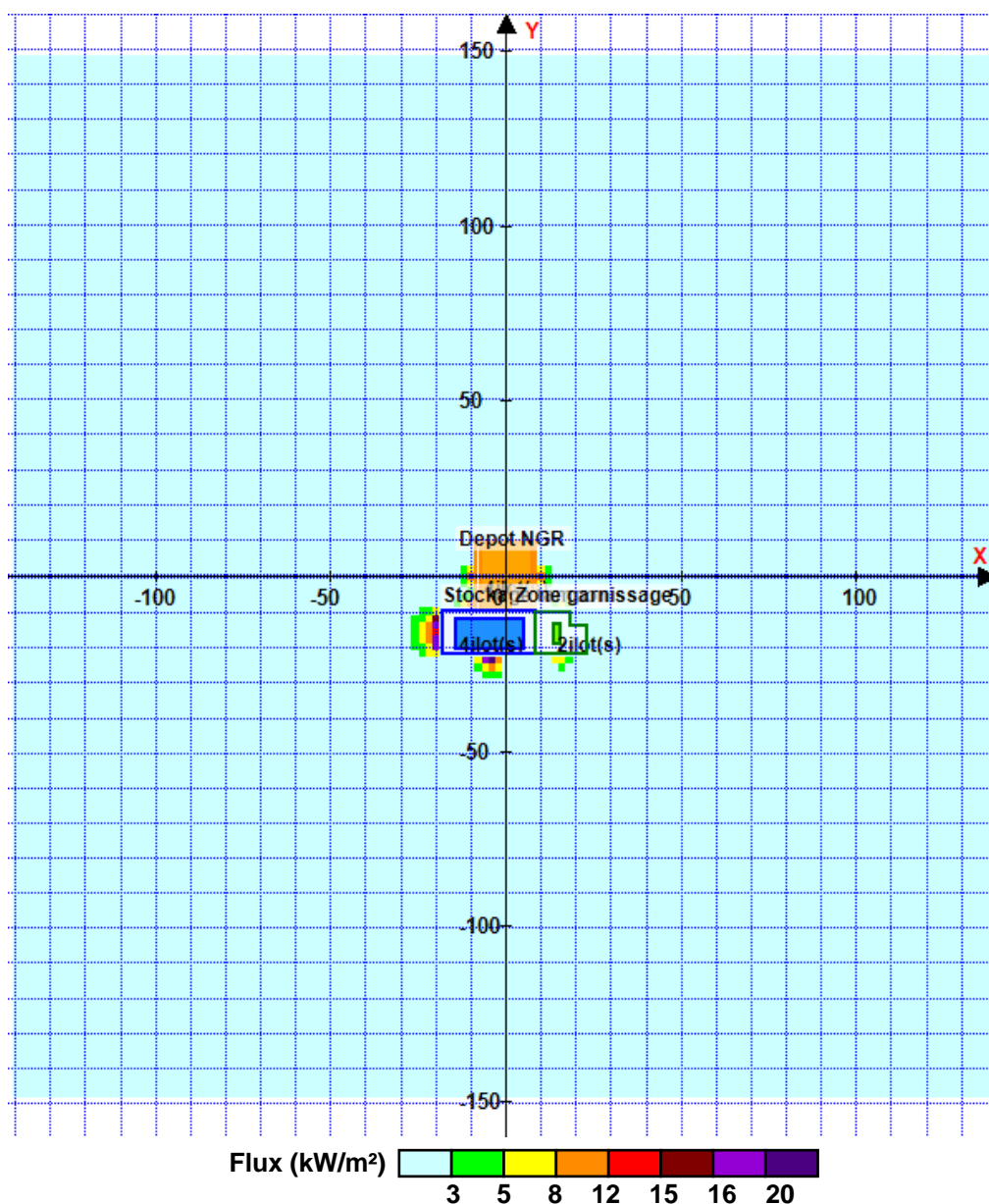
Départ de l'incendie dans la cellule : **Depot NGR**

Durée de l'incendie dans la cellule : Depot NGR **186,0** min

Durée de l'incendie dans la cellule : Stockage tampon **51,0** min

Durée de l'incendie dans la cellule : Zone garnissage **50,0** min

Distance d'effets des flux maximum



Avertissement: Dans le cas d'un scénario de propagation, l'interface de calcul Flumilog ne vérifie pas la cohérence entre les saisies des caractéristiques des parois de chaque cellule et la saisie de tenue au feu des parois séparatives indiquée en page 2 de la note de calcul.

Pour information : Dans l'environnement proche de la flamme, le transfert convectif de chaleur ne peut être négligé. Il est donc préconisé pour de faibles distances d'effets comprises entre 1 et 5 m de retenir une distance d'effets de 5 m et pour celles comprises entre 6 m et 10 m de retenir 10 m.